



Официальный дилер в Харькове:

SHINE Украина

Тел.: +38 (057) 766 5000

+38 (057) 766 5096

Факс: +38 (057) 766 5097

E-mail: [ua@shineltd.org](mailto:ua@shineltd.org)

[www.shineltd.com.ua](http://www.shineltd.com.ua)

**ЕМКОСТИ ДЛЯ ВОДЫ, ПИЩЕВЫХ И ХИМИЧЕСКИХ ПРОДУКТОВ**

| <u>Tun G</u> |          | <i>Материал:</i><br>полиэтилен, устойчив к ультрафиолетовому воздействию, не изменяет физических, химических и вкусовых свойств хранящихся жидкостей<br><i>Цвет:</i> стандарт – синий<br><i>Подключение:</i><br>емкости на боковой поверхности (сверху и снизу) имеют резьбовые отверстия<br><i>Рабочая температура:</i><br>от -40 до +60°C |             |                  | <u>Емкость для душа 170 L</u> |                    |                    | <u>Tun SG</u>           |                         |
|--------------|----------|---|-------------|------------------|-------------------------------|--------------------|--------------------|-------------------------|-------------------------|
| Тип емкости  | Объем, л | Высота, мм  | Ширина, мм  | Длина, мм        | Диаметр люка, мм              | Резьба, дюйм       | Толщина стенки, мм | Вес, кг                 | Цена РОЗНИЦА с НДС, грн |
| SG – 100     | 100      | 330   | 545         | 710              | 250                           | 3/4                | 5                  | 6                       | 276,00                  |
| SG – 200     | 200      | 430   | 680         | 870              | 250                           | 3/4                | 5                  | 9                       | 428,00                  |
| SG – 300     | 300      | 520   | 780         | 1000             | 400                           | 3/4                | 5                  | 12                      | 564,00                  |
| G – 500      | 500      | 830   | 830         | 1100             | 400                           | 3/4                | 5                  | 18                      | 828,00                  |
| G – 1000     | 1000     | 1030  | 1030        | 1500             | 400                           | 1                  | 6                  | 30                      | 1 404,00                |
| G – 1500     | 1500     | 1230  | 1230        | 1500             | 400                           | 1                  | 6                  | 40                      | 2 220,00                |
| Емкость душ  | 140      | 300   | 900         | 900              | 250                           |                    | 5                  | 8                       | 390,00                  |
| Емкость душ  | 170      | 222   | 1200        | 1200             | 400                           | ¾ снизу            | 6                  | 12                      | 522,00                  |
| <u>Tun V</u> |          | <u>Колодец</u>  |             |                  | <u>Труба</u>                  |                    |                    | <u>Tun SV</u>           |                         |
| Тип емкости  | Объем, л | Высота, мм  | Диаметр, мм | Диаметр люка, мм | Резьба, дюйм                  | Толщина стенки, мм | Вес, кг            | Цена РОЗНИЦА с НДС, грн |                         |
| SV – 200     | 200      | 780   | 600         | 110              | 3/4                           | 3,5                | 8                  | 360,00                  |                         |
| V – 300      | 300      | 860   | 710         | 400              | 3/4                           | 5                  | 10                 | 498,00                  |                         |
| V – 500      | 500      | 1075  | 830         | 400              | 3/4                           | 5                  | 16,5               | 828,00                  |                         |
| V – 1000     | 1000     | 1400  | 1030        | 400              | 1                             | 5                  | 30                 | 1 404,00                |                         |
| V – 2000     | 2000     | 2000  | 1230        | 400              | 1                             | 6                  | 60                 | 2760,00                 |                         |
| V – 3000     | 3000     | 1600  | 1630        | 400              | 1 1/4                         | 7                  | 80                 | 3960,00                 |                         |
| V – 5000     | 5000     | 2075  | 1830        | 400              | 1 1/4                         | 7                  | 110                | 6 000,00                |                         |
| ТрубаА       | -        | 600   | 400         | -                | -                             | 6                  | 6                  | 282,00                  |                         |



Официальный дилер в Харькове:

SHINE Украина

Тел.: +38 (057) 766 5000

+38 (057) 766 5096

Факс: +38 (057) 766 5097

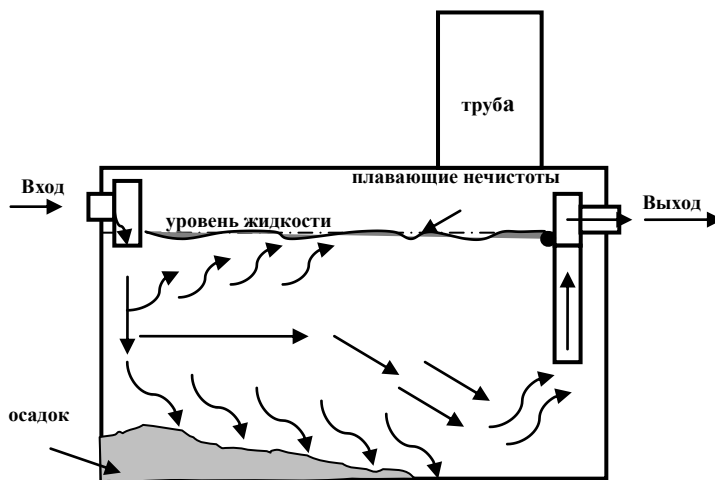
E-mail: [ua@shineltd.org](mailto:ua@shineltd.org)

[www.shineltd.com.ua](http://www.shineltd.com.ua)

## ЕМКОСТИ ДЛЯ МОНТАЖА В ГРУНТ

Изготовлены из высокопрочного экологически чистого полиэтилена, стойкого к воздействию агрессивных сред и перепадам температур, препятствующего образованию осадков на внутренних поверхностях корпуса. Изготовление изделий методом ротационного формования обеспечивает отсутствие поверхностных швов, исключает возможность утечек хранимых веществ, а так же дает возможность получать изделия с заданной толщиной стенки корпуса.

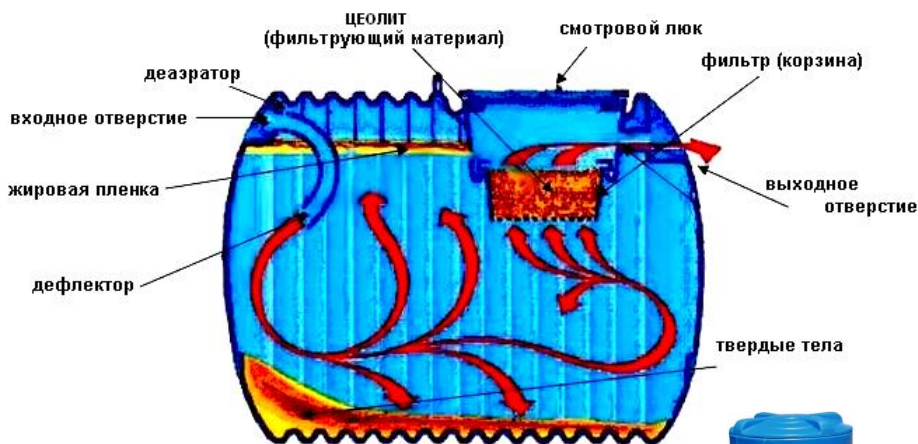
На торцах емкостей **GG-1500** и **GG-3000** установлены два патрубка диаметром 110мм для подключения канализационных труб. Внутри емкости **GG-1500** смонтирована система перелива, препятствующая выходу осадка и плавающих загрязнений. Емкость комплектуется удлинительной трубой диаметром 400мм, через которую возможна подача в емкость шланга ассенизационной машины для откачки осадка.



| Изделие          | V, литр | H, мм | B, мм | L, мм | Люк, Ø мм | Стенка, мм | Вес, кг | Цена с НДС, грн |
|------------------|---------|-------|-------|-------|-----------|------------|---------|-----------------|
| <b>GG-1500</b>   | 1500    | 1230  | 1230  | 1500  | 400       | 9          | 65      | <b>3132,00</b>  |
| <b>GG-3000</b>   | 3000    | 1600  | 1500  | 2360  | 600       | 9          | 130     | <b>6000,00</b>  |
| Кольцо           | -       | 300   | Ø 600 | Ø 600 | 600       | 10         | 5,5     | <b>300,00</b>   |
| Колодец расперд. | -       | 600   | Ø 400 | Ø 400 | Ø 400     | 6          | 5       | <b>282,00</b>   |
| Труба            | -       | 600   | Ø 400 | Ø 400 | 400       | 6          | 6       | <b>282,00</b>   |

Емкость GG-3000 комплектуется корзиной для цеолита (фильтрующий материал).

Стоимость **цеолита** на одну загрузку (упаковка 15 кг) – **150,00 грн** с НДС.



КОЛОДЕЦ  
РАСПРЕДЕЛИТЕЛЬНЫЙ

ТРУБА





Официальный дилер в Харькове:

SHINE Украина

Тел.: +38 (057) 766 5000

+38 (057) 766 5096

Факс: +38 (057) 766 5097

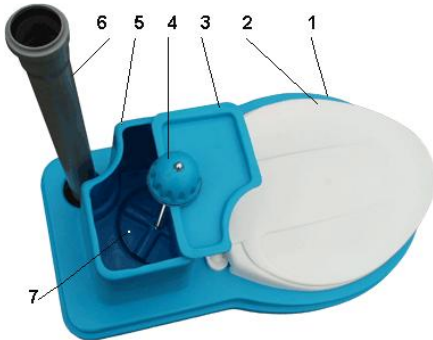
E-mail: [ua@shineltd.org](mailto:ua@shineltd.org)

[www.shineltd.com.ua](http://www.shineltd.com.ua)

## Торфяной туалет

Торфяной биотуалет является идеальным решением для дачных участков. В отличие от обычных биотуалетов, основанных на действии опасных химически активных жидкостей, в торфяном туалете в качестве наполнителя используется торфяная смесь без химических добавок, которая эффективно устраняет запахи и перерабатывает туалетные отходы в экологически чистый компост.

### Составные части и конструкция



- |                   |                    |                              |                   |          |
|-------------------|--------------------|------------------------------|-------------------|----------|
| 1. Корпус         | 2. Сиденье унитаза | 3. Крышка бачка              | 4. Ручка дозатора | 5. Бачек |
| 6. Вытяжная труба | 7. Дозатор         | 8. Перфорированный контейнер |                   |          |

Усовершенствованная конструкция торфяного туалета максимально упрощает процесс его эксплуатации: туалет снабжен механизмом подсыпки торфяной смеси в накопительную емкость, а эффективное устранение неприятных запахов обеспечивается за счет вытяжной трубы. Торфяная смесь, используемая в биотуалете, обладает большой поглотительной способностью. На 1кг торфяной смеси поглощается 10литров жидкой фракции. В результате площадь поверхности испарения жидкой фракции значительно увеличивается. И 90 % жидкости удаляется при помощи комплекта вытяжной трубы. Торфяной туалет устанавливается в помещении с возможностью выведения вентиляционной трубы. Вентиляционная труба необходима для удаления неприятных запахов и испарения излишков жидкости из туалета, а также предназначена для снабжения кислородом компостной массы.

Данной модель торфяного туалета снабжена перфорированным контейнером (объем 45 литров), дополнительно обеспечивающим отделение фильтрованной жидкой фракции, что улучшает испарение и препятствует закисанию компостирующейся массы. Для более эффективной работы туалета, при частом использовании, рекомендуется отводить отфильтрованную жидкую фракцию в дренажный приемок.

Первоначально дно приемного бака заполняется торфом на 1-2см, а также торф засыпается в верхний бак туалета (объем 7литров). После посещения туалета поверните ручку дозатора на верхнем баке несколько раз вправо-влево, чтобы торф равномерно покрыл содержимое приемного бака туалета. Опорожнение биотуалета производится по мере его наполнения следующим образом: верхняя часть конструкции снимается и содержимое выносится на огород или в компостную яму. Спустя год вы получите обогащенную удобрениями компостную массу.

Так же ООО «Укрхимпласт» предлагает **кабины туалетные дачные**, в которые можно установить торфяной туалет. Туалеты-кабины дачные производятся из высококачественного импортного полиэтилена европейского производства, устойчивого к резким перепадам температур окружающей среды от -40 до +60С. Специальные добавки в полиэтилен делают кабины устойчивыми к непосредственному воздействию солнечных ультрафиолетовых лучей. Размеры кабинки 1100 x 1100 x 2400 мм.

Кабины имеют небольшой вес (80кг) и легко транспортируются, как в собранном, так и в разобранном состоянии.



|   |                     |                              |                 |
|---|---------------------|------------------------------|-----------------|
| Стоимость туалета торфяного                       | 600,00 грн с НДС    | Стоимость торфа (пакет 14 л) | 27,00 грн с НДС |
| Стоимость туалет-кабины «Дачная»                  | 4500,00 грн с НДС   |                              |                 |
| Стоимость туалет-кабины «Дачная Укомплектованная» | 3990,00 грн. с НДС  |                              |                 |
| Стоимость туалет-кабины «Душевая»                 | 3 210,00 грн. с НДС |                              |                 |



Официальный дилер в Харькове:

SHINE Украина

Тел.: +38 (057) 766 5000

+38 (057) 766 5096

Факс: +38 (057) 766 5097

E-mail: [ua@shineltd.org](mailto:ua@shineltd.org)

[www.shineltd.com.ua](http://www.shineltd.com.ua)

## Туалет-кабина мобильная (ТКМ)



Туалет-кабина мобильная (ТКМ) разработан и сконструирован лучшими специалистами. Дизайн ТКМ отвечает самым строгим современным требованиям.

Возможно изготовление ТКМ с деревянным либо полиэтиленовым поддоном (основанием).

ТКМ снабжена накопительным баком объемом 225л, что является наиболее оптимальным и обеспечивает более 450 посещений.

Система вентиляции ТКМ устроена так, что не позволяет задерживаться неприятным и вредным испарениям внутри кабины. ТКМ не требуется установка дополнительного освещения. За счет белой крыши, обладающей хорошей светопрозрачностью, в дневное время хватает естественного света, а в вечернее и ночное время достаточно установить кабину вблизи уличного освещения.

В стандартную комплектацию данной ТКМ входят: умывальник, раковина, бумагодержатель, крючок для одежды и сумок, замок с ключом и внутренней задвижкой. Также возможно дополнительное оборудование ТКМ оборудуются освещением, отоплением, полотенцедержателем, зеркалом, диспенсером для жидкого мыла.

Туалеты-кабины  
мобильные  
производятся из

высококачественного импортного полиэтилена европейского производства, устойчивого к резким перепадам температур окружающей среды от -40 до +60°C. Специальные добавки в полиэтилен делают кабины устойчивыми к непосредственному воздействию солнечных ультрафиолетовых лучей.

Габаритные размеры туалетной кабинки (длина x ширина x высота) = 1100 x 1100 x 2400 мм.

ТКМ имеют небольшой вес и легко транспортируются, как в собранном, так и в разобранном состоянии.

**Стоимость туалета – кабинки мобильной  
4 500,00 грн с НДС.**

**Стоимость жидкости для накопительного бака  
(объем 1л; расход 0,25 литра на одну заправку)  
54,00 грн с НДС.**

